

# 令和 8 年度 予算説明資料

## 目 次

1. 令和 8 年度各種会計予算総括表.....	2～3頁
2. " 一般会計目的別予算額調.....	4～7頁
3. " 一般会計性質別予算額調.....	8～11頁
4. " 一般会計目的別予算の性質別分類表.....	12～13頁
5. " 一般会計目的別予算の財源内訳表.....	14～15頁
6. " 一般会計節別予算額調.....	16～17頁
7. 特別会計への繰出金等の状況.....	18～19頁
8. 各種会計予算、決算の推移	
(1) 一般会計当初予算（目的別）の推移.....	20～23頁
(2) 一般会計決算（目的別）の推移.....	24～27頁
(3) 一般会計決算（性質別）の推移.....	28～31頁
(4) 普通会計決算分析（決算統計）.....	32～33頁
(5) 特別会計当初予算の推移.....	34～35頁
(6) 特別会計決算の推移.....	36～37頁
9. 市税の推移.....	38～39頁
10. 地方交付税の推移.....	38～39頁
11. 人口の推移.....	38～39頁
12. 目的税充当調書.....	40頁

下 田 市

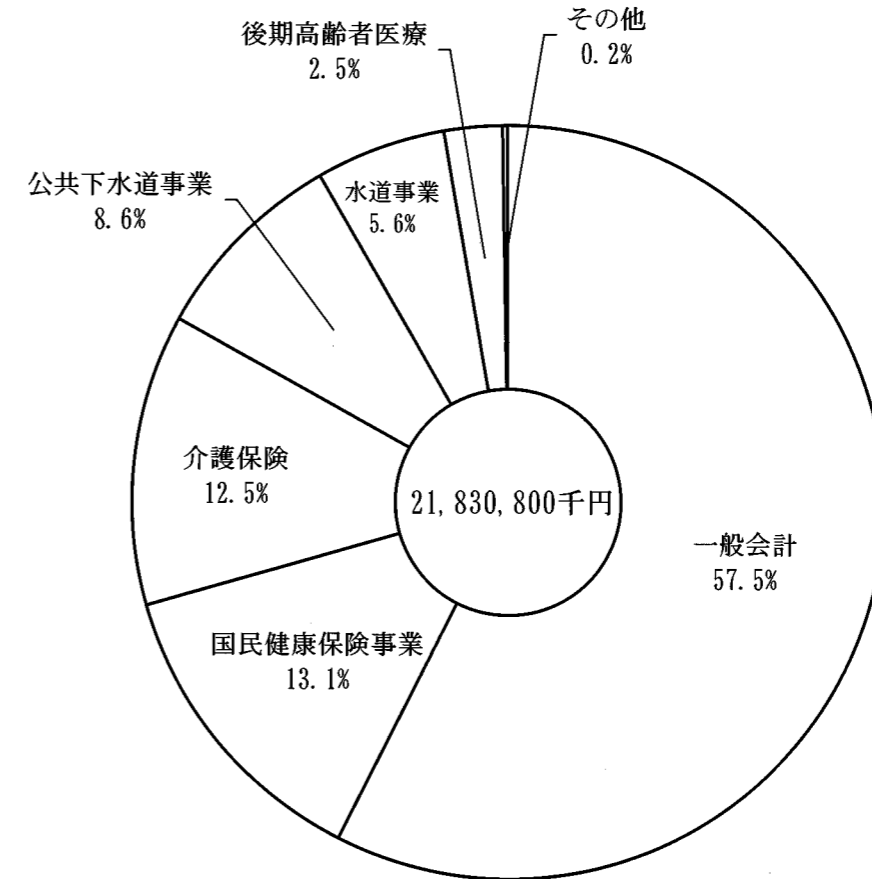
1. 令和8年度 各種会計予算総括表

(単位：千円、%)

会 計 別	令和8年度 当初予算	令和7年度 当初予算	比 較 増 減		
			予算金額	伸率 (%)	
一 般 会 計	12,552,000	13,620,000	△ 1,068,000	△ 7.8	
特 別 会 計	普通会計				
	下田駅前広場整備事業 特別会計	7,300	7,500	△ 200	△ 2.7
	公共用地取得 特別会計	4,000	19,800	△ 15,800	△ 79.8
	稲梓財産区 特別会計	2,000	2,200	△ 200	△ 9.1
	国民健康保険事業 特別会計	2,853,000	2,917,000	△ 64,000	△ 2.2
	介護保険 特別会計	2,737,000	2,723,000	14,000	0.5
	後期高齢者医療 特別会計	537,000	495,000	42,000	8.5
	水道事業会計	1,223,800	1,260,400	△ 36,600	△ 2.9
	公共下水道事業会計	1,878,600	1,504,300	374,300	24.9
	漁業集落排水事業会計	36,100	36,800	△ 700	△ 1.9
特別会計小計	9,278,800	8,966,000	312,800	3.5	
合 計 (A)	21,830,800	22,586,000	△ 755,200	△ 3.3	
各会計相互の繰入繰出 (B)	1,399,256	1,321,381	77,875	5.9	
純 計 (A) - (B)	20,431,544	21,264,619	△ 833,075	△ 3.9	

(注) 水道事業会計、公共下水道事業会計及び漁業集落排水事業会計は、収益的収入・資本的支出の合計額を記載した。

令和8年度 各種会計予算構成比



一 般 会 計	12,552,000千円 ( 57.5%)
国民健康保険事業	2,853,000千円 ( 13.1%)
介 護 保 険	2,737,000千円 ( 12.5%)
公 共 下 水 道 事 業	1,878,600千円 ( 8.6%)
水 道 事 業	1,223,800千円 ( 5.6%)
後 期 高 齢 者 医 療	537,000千円 ( 2.5%)
そ の 他	49,400千円 ( 0.2%)
漁業集落排水事業	36,100千円 ( 0.2%)
公共用地取得	4,000千円 ( 0.0%)
下田駅前広場整備事業	7,300千円 ( 0.0%)
稲梓財産区	2,000千円 ( 0.0%)
合 計	21,830,800千円 (100.0%)

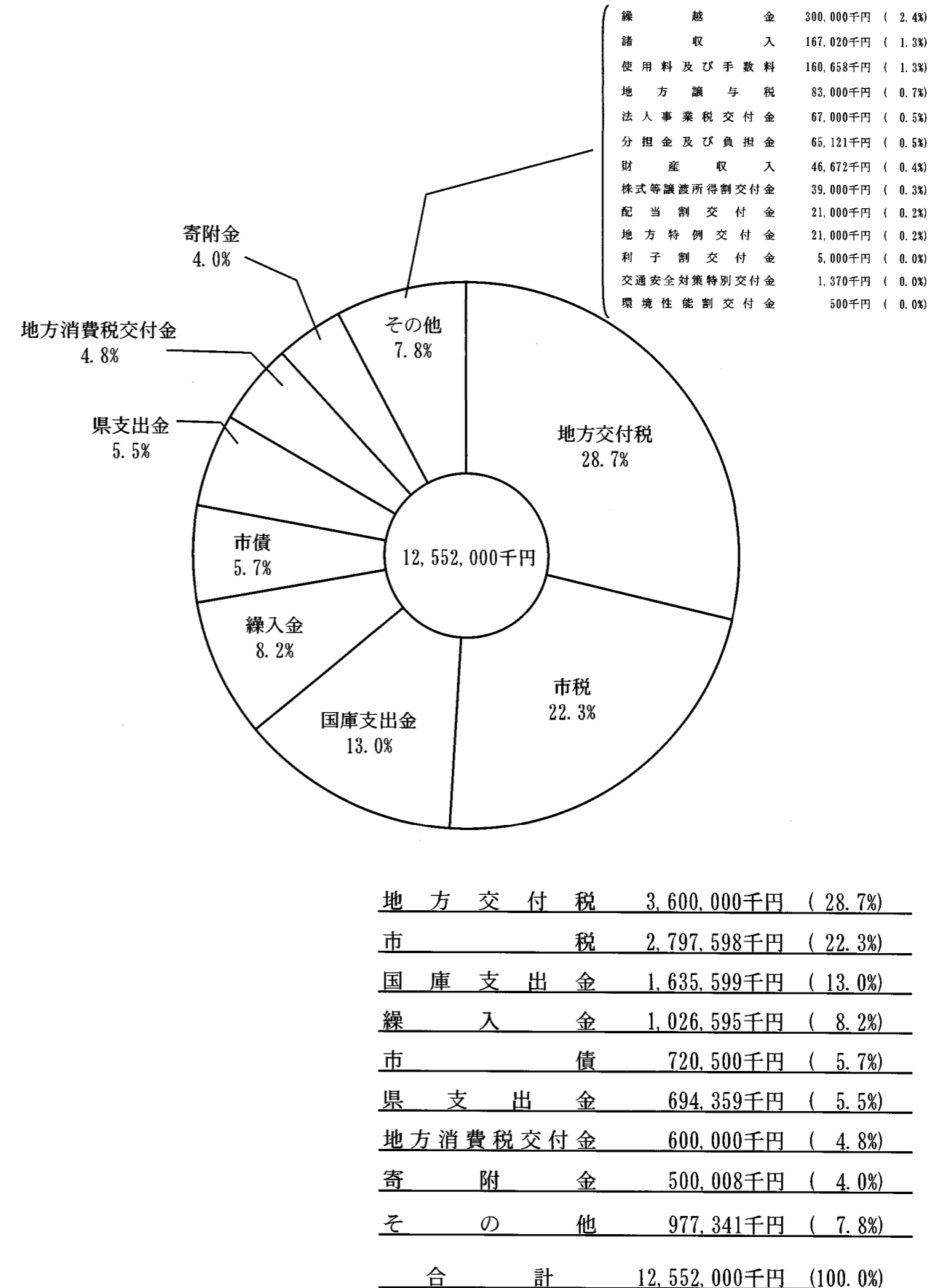
2. 令和8年度 一般会計目的別予算額調

(歳入)

(単位：千円、%)

	令和8年度		令和7年度		増減額 (C) (A) - (B)	伸率 (%) (C/B)
	予算額 (A)	構成比	予算額 (B)	構成比		
1 市 税	2,797,598	22.3	2,770,219	20.3	27,379	1.0
2 地 方 譲 与 税	83,000	0.7	86,000	0.6	△ 3,000	△ 3.5
3 利 子 割 交 付 金	5,000	0.0	1,000	0.0	4,000	400.0
4 配 当 割 交 付 金	21,000	0.2	22,000	0.2	△ 1,000	△ 4.5
5 株 式 等 譲 渡 所 得 割 交 付 金	39,000	0.3	37,000	0.3	2,000	5.4
6 法 人 事 業 税 交 付 金	67,000	0.5	59,000	0.4	8,000	13.6
7 地 方 消 費 税 交 付 金	600,000	4.8	550,000	4.0	50,000	9.1
8 環 境 性 能 割 交 付 金	500	0.0	10,000	0.1	△ 9,500	△ 95.0
9 地 方 特 例 交 付 金	21,000	0.2	6,001	0.0	14,999	249.9
10 地 方 交 付 税	3,600,000	28.7	3,430,000	25.2	170,000	5.0
11 交 通 安 全 対 策 特 別 交 付 金	1,370	0.0	1,420	0.0	△ 50	△ 3.5
12 分 担 金 及 び 負 担 金	65,121	0.5	65,985	0.5	△ 864	△ 1.3
13 使 用 料 及 び 手 数 料	160,658	1.3	118,084	0.9	42,574	36.1
14 国 庫 支 出 金	1,635,599	13.0	1,673,921	12.3	△ 38,322	△ 2.3
15 県 支 出 金	694,359	5.5	699,937	5.1	△ 5,578	△ 0.8
16 財 産 収 入	46,672	0.4	48,142	0.4	△ 1,470	△ 3.1
17 寄 附 金	500,008	4.0	450,008	3.3	50,000	11.1
18 繰 入 金	1,026,595	8.2	1,005,988	7.4	20,607	2.0
19 繰 越 金	300,000	2.4	300,000	2.2	0	0.0
20 諸 収 入	167,020	1.3	371,795	2.7	△ 204,775	△ 55.1
21 市 債	720,500	5.7	1,913,500	14.1	△ 1,193,000	△ 62.3
合 計	12,552,000	100.0	13,620,000	100.0	△ 1,068,000	△ 7.8
自 主 財 源	5,063,672	40.3	5,130,221	37.7	△ 66,549	△ 1.3
依 存 財 源	7,488,328	59.7	8,489,779	62.3	△ 1,001,451	△ 11.8

歳入予算目的別構成比 (一般会計)

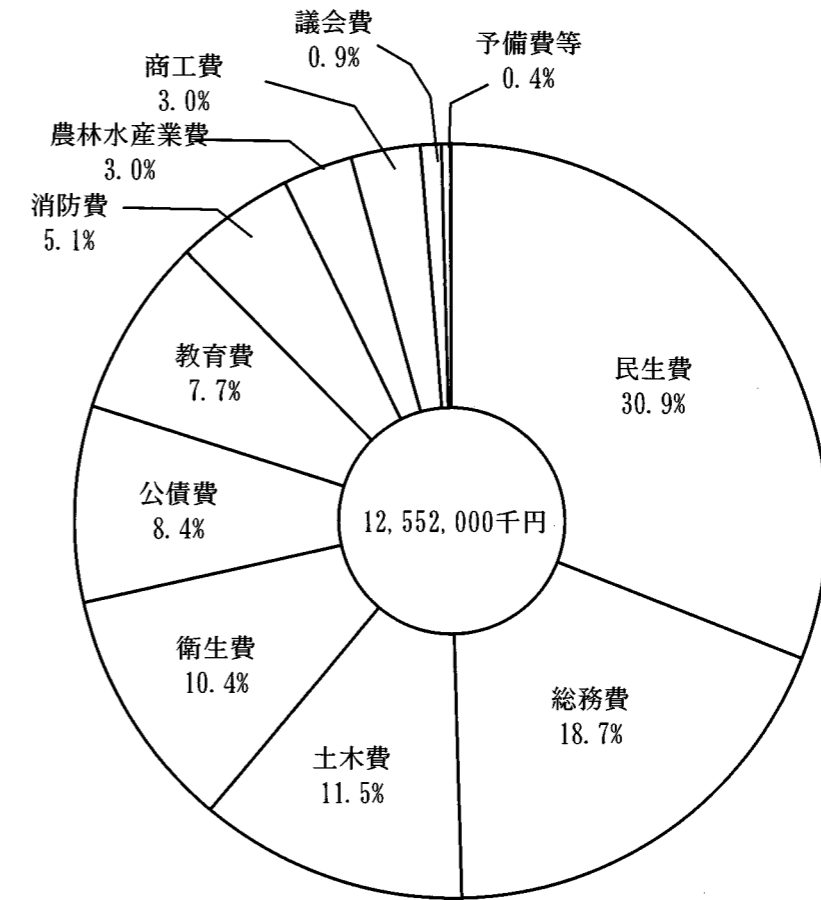


## 歳出予算目的別構成比（一般会計）

(歳出)

(単位：千円、%)

	令和8年度		令和7年度		増減額 (C) (A) - (B)	伸率 (%) (C/B)
	予算額 (A)	構成比	予算額 (B)	構成比		
1 議会費	107,391	0.9	105,489	0.8	1,902	1.8
2 総務費	2,351,432	18.7	3,728,613	27.4	△ 1,377,181	△ 36.9
3 民生費	3,882,389	30.9	3,928,144	28.8	△ 45,755	△ 1.2
4 衛生費	1,304,310	10.4	1,086,866	8.0	217,444	20.0
5 農林水産業費	376,239	3.0	337,974	2.5	38,265	11.3
6 商工費	371,814	3.0	439,166	3.2	△ 67,352	△ 15.3
7 土木費	1,448,325	11.5	1,409,120	10.3	39,205	2.8
8 消防費	640,510	5.1	539,001	3.9	101,509	18.8
9 教育費	972,145	7.7	1,002,540	7.4	△ 30,395	△ 3.0
10 災害復旧費	10	0.0	10	0.0	0	0.0
11 公債費	1,053,435	8.4	1,003,077	7.4	50,358	5.0
12 予備費	44,000	0.4	40,000	0.3	4,000	10.0
合計	12,552,000	100.0	13,620,000	100.0	△ 1,068,000	△ 7.8



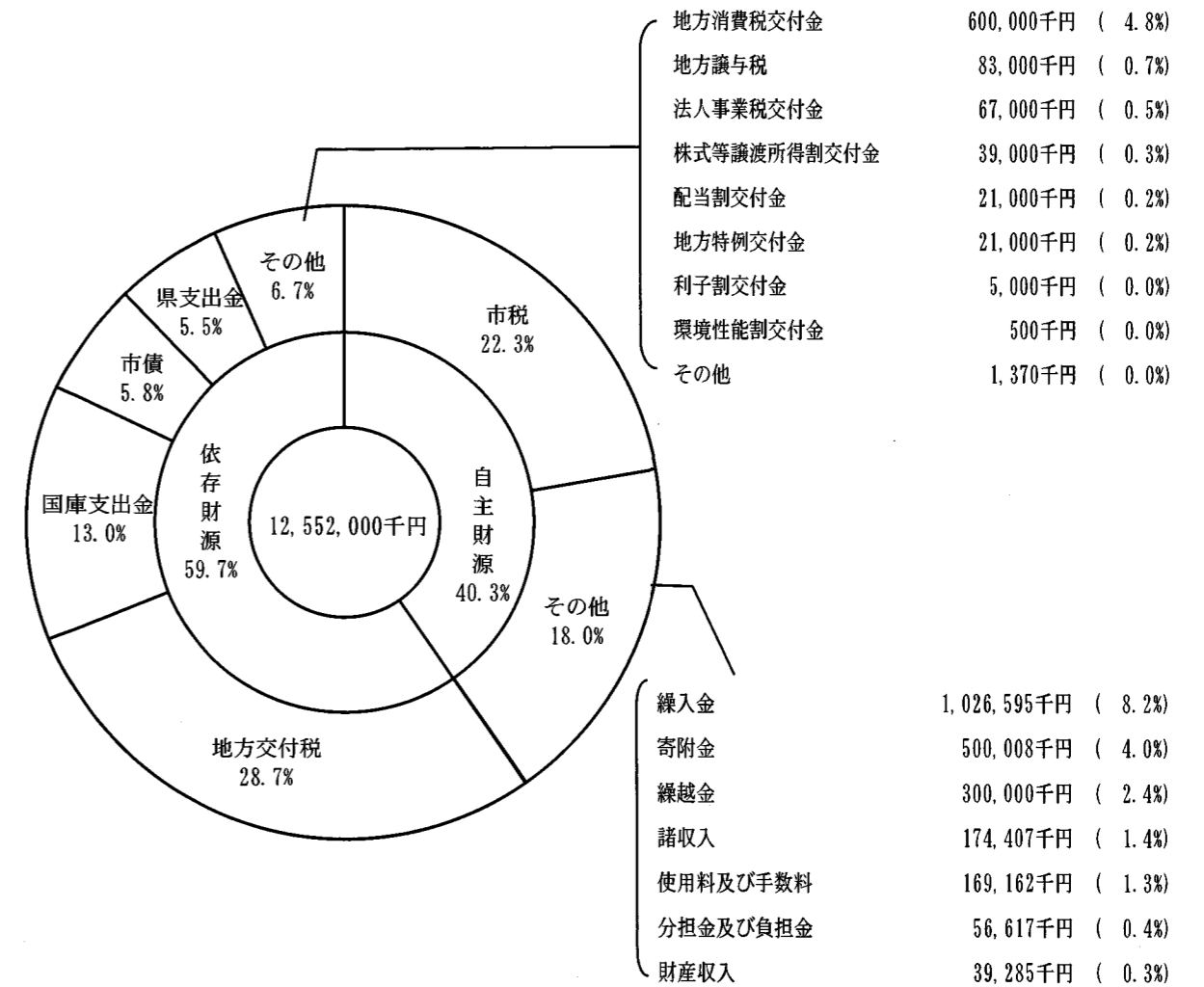
民生費	3,882,389千円	(30.9%)
総務費	2,351,432千円	(18.7%)
土木費	1,448,325千円	(11.5%)
衛生費	1,304,310千円	(10.4%)
公債費	1,053,435千円	(8.4%)
教育費	972,145千円	(7.7%)
消防費	640,510千円	(5.1%)
農林水産業費	376,239千円	(3.0%)
商工費	371,814千円	(3.0%)
議会費	107,391千円	(0.9%)
予備費	44,000千円	(0.4%)
災害復旧費	10千円	(0.0%)
合計	12,552,000千円	(100.0%)

3. 令和8年度 一般会計性質別予算額調  
(歳入)

(単位：千円、%)

	令和8年度		令和7年度		増減額 (C) (A) - (B)	伸率 (%) (C/B)
	予算額 (A)	構成比	予算額 (B)	構成比		
自主財源						
市 税	2,797,598	22.3	2,770,219	20.3	27,379	1.0
分担金及び負担金	56,617	0.4	54,113	0.4	2,504	4.6
使用料及び手数料	169,162	1.3	129,956	1.0	39,206	30.2
財産収入	39,285	0.3	41,849	0.3	△ 2,564	△ 6.1
繰入金	1,026,595	8.2	1,005,988	7.4	20,607	2.0
繰越金	300,000	2.4	300,000	2.2	0	0.0
諸収入	174,407	1.4	378,088	2.8	△ 203,681	△ 53.9
寄附金	500,008	4.0	450,008	3.3	50,000	11.1
小 計	5,063,672	40.3	5,130,221	37.7	△ 66,549	△ 1.3
依存財源						
地方譲与税	83,000	0.7	86,000	0.6	△ 3,000	△ 3.5
利子割交付金	5,000	0.0	1,000	0.0	4,000	400.0
配当割交付金	21,000	0.2	22,000	0.2	△ 1,000	△ 4.5
株式等譲渡所得割交付金	39,000	0.3	37,000	0.3	2,000	5.4
法人事業税交付金	67,000	0.5	59,000	0.4	8,000	13.6
地方消費税交付金	600,000	4.8	550,000	4.0	50,000	9.1
環境性能割交付金	500	0.0	10,000	0.1	△ 9,500	△ 95.0
地方特例交付金	21,000	0.2	6,001	0.0	14,999	249.9
地方交付税	3,600,000	28.7	3,430,000	25.2	170,000	5.0
国庫支出金	1,635,599	13.0	1,673,921	12.3	△ 38,322	△ 2.3
県支出金	694,359	5.5	699,937	5.1	△ 5,578	△ 0.8
市 債	720,500	5.8	1,913,500	14.1	△ 1,193,000	△ 62.3
その他	1,370	0.0	1,420	0.0	△ 50	△ 3.5
小 計	7,488,328	59.7	8,489,779	62.3	△ 1,001,451	△ 11.8
合 計	12,552,000	100.0	13,620,000	100.0	△ 1,068,000	△ 7.8

歳入予算性質別構成比 (一般会計)



自主財源	
市 税	2,797,598千円 (22.3%)
その他合計	2,266,074千円 (18.0%)
小 計	5,063,672千円 (40.3%)

依存財源	
地方交付税	3,600,000千円 (28.7%)
国庫支出金	1,635,599千円 (13.0%)
市 債	720,500千円 (5.8%)
県支出金	694,359千円 (5.5%)
その他合計	837,870千円 (6.7%)
小 計	7,488,328千円 (59.7%)

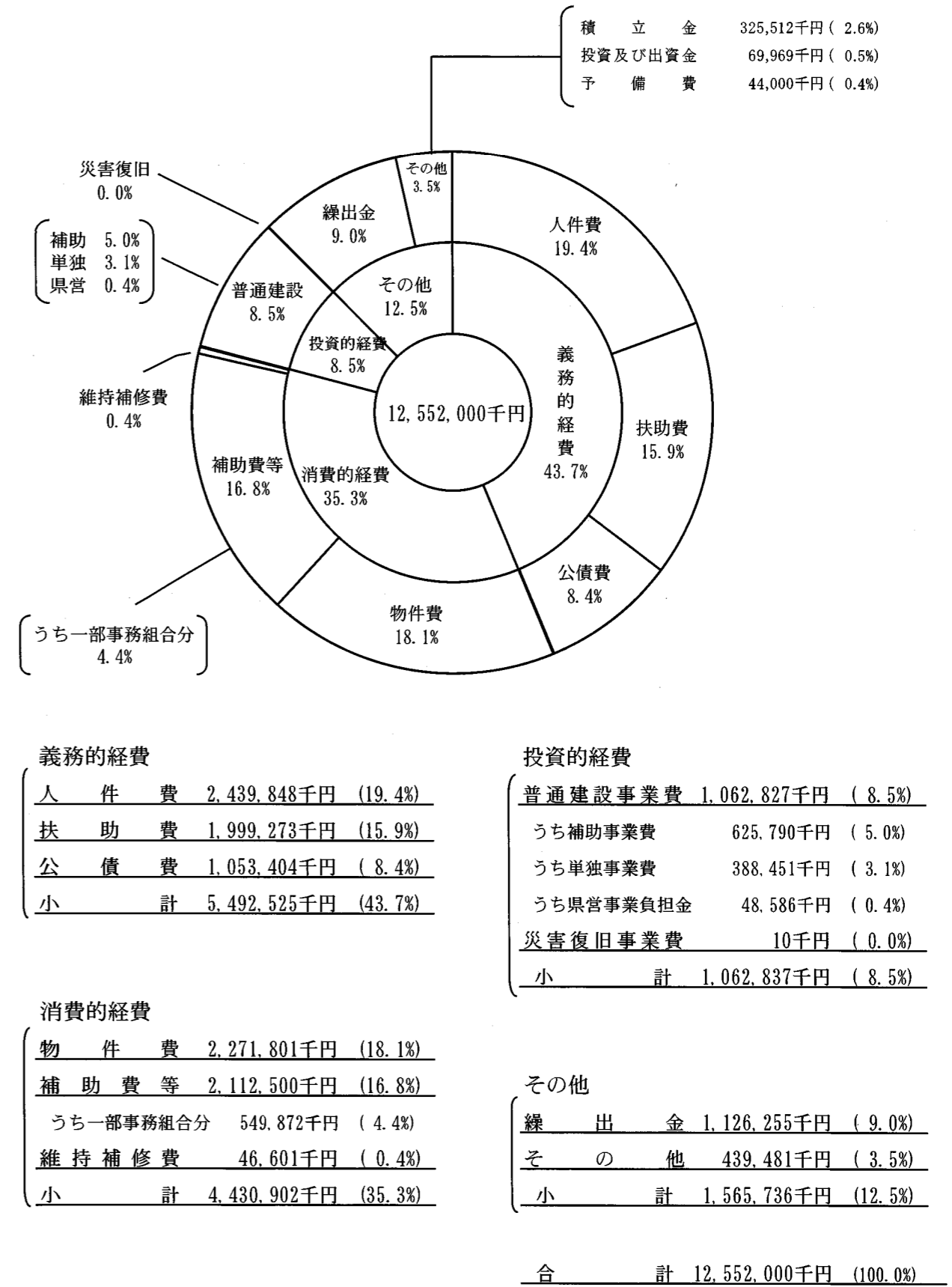
合 計	12,552,000千円 (100.0%)
-----	-----------------------

(歳出)

(単位：千円、%)

	令和8年度		令和7年度		増減額 (C) (A) - (B)	伸率 (%) (C/B)	
	予算額 (A)	構成比	予算額 (B)	構成比			
義務的経費	人件費	2,439,848	19.4	2,382,728	17.5	57,120	2.4
	扶助費	1,999,273	15.9	2,074,007	15.2	△ 74,734	△ 3.6
	公債費	1,053,404	8.4	1,003,046	7.4	50,358	5.0
	地方債元利償還金	1,052,904	8.4	1,002,546	7.4	50,358	5.0
	一時借入金利子	500	0.0	500	0.0	0	0.0
	小計	5,492,525	43.7	5,459,781	40.1	32,744	0.6
消費的経費	物件費	2,271,801	18.1	2,376,201	17.5	△ 104,400	△ 4.4
	維持補修費	46,601	0.4	40,146	0.3	6,455	16.1
	補助費等	2,112,500	16.8	2,076,515	15.3	35,985	1.7
	うち一部事務組合分	549,872	4.4	552,870	4.1	△ 2,998	△ 0.5
	小計	4,430,902	35.3	4,492,862	33.1	△ 61,960	△ 1.4
投資的経費	普通建設事業費	1,062,827	8.5	2,160,416	15.8	△ 1,097,589	△ 50.8
	補助事業費	625,790	5.0	371,696	2.7	254,094	68.4
	単独事業費	388,451	3.1	1,720,213	12.6	△ 1,331,762	△ 77.4
	県営事業負担金	48,586	0.4	68,507	0.5	△ 19,921	△ 29.1
	災害復旧事業費	10	0.0	10	0.0	0	0.0
	失業対策事業費	0	0.0	0	0.0	0	0.0
	小計	1,062,837	8.5	2,160,426	15.8	△ 1,097,589	△ 50.8
その他	積立金	325,512	2.6	292,078	2.1	33,434	11.4
	投資及び出資金	69,969	0.5	69,713	0.5	256	0.4
	貸付金	0	0.0	0	0.0	0	0.0
	繰出金	1,126,255	9.0	1,105,140	8.1	21,115	1.9
	予備費	44,000	0.4	40,000	0.3	4,000	10.0
	小計	1,565,736	12.5	1,506,931	11.0	58,805	3.9
合計	12,552,000	100.0	13,620,000	100.0	△ 1,068,000	△ 7.8	
うち人件費	2,439,848	19.4	2,382,728	17.5	57,120	2.4	

### 歳出予算性質別構成比 (一般会計)



4. 令和8年度 一般会計目的別予算の性質別分類表

性質別	款別	1 議会費	2 総務費	3 民生費	4 衛生費	5 農林水産業費	6 商工費
1	人件費	97,367	958,255	552,766	168,639	80,684	106,196
2	扶助費		13,751	1,978,603	2,938		
3	公債費						
4	物件費	8,338	709,604	126,404	556,803	52,801	64,984
5	維持補修費		9,687		50	5,783	9,424
6	補助費等	1,686	276,992	88,085	458,731	47,146	184,479
7	積立金		293,592	376		25,640	31
8	投資及び出資金				31,059	4,385	
9	貸付金						
10	繰出金			1,126,255			
11	普通建設事業費	0	89,551	9,900	86,090	159,800	6,700
(1)	補助事業費				4,690	132,000	
(2)	単独事業費		89,551	9,900	81,400	27,800	6,700
12	災害復旧事業費	0	0	0	0	0	0
(1)	補助事業費						
(2)	単独事業費						
13	失業対策事業費	0	0	0	0	0	0
(1)	補助事業費						
(2)	単独事業費						
14	予備費						
	合計	107,391	2,351,432	3,882,389	1,304,310	376,239	371,814

(単位：千円、%)

7 土木費	8 消防費	9 教育費	10 災害復旧費	11 公債費	12 予備費	計	構成比
124,779	48,719	302,443				2,439,848	19.4
		3,981				1,999,273	15.9
				1,053,404		1,053,404	8.4
265,780	7,710	479,346		31		2,271,801	18.1
7,491	2,850	11,316				46,601	0.4
507,154	447,730	100,497				2,112,500	16.8
311		5,562				325,512	2.6
34,524	1					69,969	0.5
						0	0.0
						1,126,255	9.0
508,286	133,500	69,000	0	0	0	1,062,827	8.5
424,100		65,000				625,790	5.0
84,186	133,500	4,000				437,037	3.5
0	0	0	10	0	0	10	0.0
			7			7	0.0
			3			3	0.0
0	0	0	0	0	0		0.0
							0.0
							0.0
					44,000	44,000	0.4
1,448,325	640,510	972,145	10	1,053,435	44,000	12,552,000	100.0

5. 令和8年度 一般会計目的別予算の財源内訳表

目的別	款別	1 議会費	2 総務費	3 民生費	4 衛生費	5 農林水産業費	6 商工費
1	市 税						
2	地 方 譲 与 税						
3	利 子 割 交 付 金						
4	配 当 割 交 付 金						
5	株式等譲渡所得割交付金						
6	法 人 事 業 税 交 付 金						
7	地 方 消 費 税 交 付 金						
8	環 境 性 能 割 交 付 金						
9	地 方 特 例 交 付 金						
10	地 方 交 付 税						
11	交通安全対策特別交付金						
12	分 担 金 及 び 負 担 金			28,310	23,969		
13	使 用 料 及 び 手 数 料		12,590	8,896	102,419	4,732	2,382
14	国 庫 支 出 金		33,620	1,197,113	78,697	68,930	
15	県 支 出 金		69,227	470,798	10,980	70,760	6,822
16	財 産 収 入		10,083	495	372	340	30
17	寄 附 金		500,001	2			2
18	繰 入 金		118,501	40,445	12,846	40,318	107,900
19	繰 越 金						
20	諸 収 入		29,468	50,053	10,778	67	3,737
21	市 債		95,100	8,900	97,700	31,000	6,700
	歳 出 額	107,391	2,351,432	3,882,389	1,304,310	376,239	371,814
	振 替 項 目	107,391	1,482,842	2,077,377	966,549	160,092	244,241

(単位：千円)

7 土木費	8 消防費	9 教育費	10 災害復旧費	11 公債費	12 予備費	振替項目	歳入額
						2,797,598	2,797,598
						83,000	83,000
						5,000	5,000
						21,000	21,000
						39,000	39,000
						67,000	67,000
						600,000	600,000
						500	500
						21,000	21,000
						3,600,000	3,600,000
						1,370	1,370
2,170		436				10,236	65,121
13,474		2,502		4,070		9,593	160,658
224,194		33,045					1,635,599
31,370	1,492	32,909				1	694,359
320		6,160				28,872	46,672
1		1				1	500,008
59,819		101,761		145,000		400,005	1,026,595
						300,000	300,000
3,071	11,219	43,882				14,745	167,020
277,800	133,500	69,800					720,500
1,448,325	640,510	972,145	10	1,053,435	44,000		12,552,000
836,106	494,299	681,649	10	904,365	44,000	7,998,921	

6. 令和8年度 一般会計節別予算額調

節別	款別	1 議会費	2 総務費	3 民生費	4 衛生費	5 農林水産業費	6 商工費
1	報 酬	42,780	88,685	123,299	22,736	13,504	4,233
2	給 料	16,489	303,333	203,446	72,416	33,573	48,927
3	職 員 手 当 等	22,585	234,998	161,512	50,566	23,156	36,066
4	共 済 費	15,513	192,108	64,509	22,921	10,451	16,970
5	災 害 補 償 費						
7	報 償 費	70	181,009	5,537	3,028	7,094	10,614
8	旅 費	3,533	11,426	9,158	1,870	704	1,441
9	交 際 費	111	541			1	
10	需 用 費	2,039	80,376	28,017	11,721	13,442	19,834
11	役 務 費	322	280,297	17,679	11,430	1,080	2,506
12	委 託 料	1,481	258,987	93,957	514,253	52,671	47,575
13	使用料及び賃借料	822	73,439	24,103	9,771	1,012	3,615
14	工 事 請 負 費		74,050	9,900	81,400	147,000	6,700
15	原 材 料 費		98		50	173	44
16	公 有 財 産 購 入 費						
17	備 品 購 入 費	30	13,678		9,176	30	
18	負担金補助及び交付金	1,616	256,306	454,377	458,742	42,313	173,255
19	扶 助 費			1,897,013	2,938		
21	補償補填及び賠償金		4	3	2		3
22	償還金利子及び割引料		8,242	23			
23	投 資 及 び 出 資 金				31,059	4,385	
24	積 立 金		293,592	376		25,640	31
26	公 課 費		263	40	231	10	
27	繰 出 金			789,440			
29	予 備 費						
	計	107,391	2,351,432	3,882,389	1,304,310	376,239	371,814

(単位：千円)

7 土木費	8 消防費	9 教育費	10 災害復旧費	11 公債費	12 予備費	計
9,707	16,645	98,184				419,773
59,379	11,432	87,375				836,370
37,735	7,544	89,488				663,650
17,958	3,955	27,396				371,781
	2,698					2,698
1,292	8,651	15,901				233,196
2,448	102	7,781		16		38,479
	40	19				712
12,041	6,165	166,879		6		340,520
1,774	2,163	12,865				330,116
225,790	4,876	256,076				1,455,666
10,501	609	33,601		9		157,482
464,800	130,000	69,000	10			982,860
1,481	150	651				2,647
14,900						14,900
	440	14,637				37,991
553,638	444,732	82,606				2,467,585
		3,981				1,903,932
	1	7				20
		1		1,053,404		1,061,670
34,524	1					69,969
311		5,562				325,512
46	306	135				1,031
						789,440
					44,000	44,000
1,448,325	640,510	972,145	10	1,053,435	44,000	12,552,000

7. 特別会計への繰出金等の状況

会計別等	金額	左の内訳	
		投資的経費充当	その他
下田駅前広場整備事業計 特別会			
公共用地取得計 特別会			
稲穂財産区計 特別会			
国民健康保険事業計 特別会	208,800		208,800
介護特別保険計 特別会	445,657		445,657
後期高齢者医療計 特別会	134,983		134,983
水道事業会計	61,286	1	61,285
公共下水道事業会計	516,000	34,524	481,476
漁業集落排水事業会計	18,000	4,385	13,615
合計	1,384,726	38,910	1,345,816

(単位：千円)

備考
投資的経費充当額は消火栓新設出資金
投資的経費充当額は下水道事業会計出資金
投資的経費充当額は漁業集落排水事業会計出資金

## 8. 各種会計予算、決算の推移

### (1) 一般会計当初予算(目的別)の推移

#### ① 歳入

目的別	年度別	平成29年度	平成30年度	令和元年度	令和2年度
1	市 税	2,799,601	2,741,360	2,774,100	2,756,577
2	地 方 譲 与 税	63,201	62,000	65,000	73,000
3	利 子 割 交 付 金	4,000	4,000	4,000	2,000
4	配 当 割 交 付 金	12,000	10,000	10,000	10,000
5	株式等譲渡所得割交付金	10,000	13,000	13,000	8,000
6	法 人 事 業 税 交 付 金	-	-	-	10,000
7	地 方 消 費 税 交 付 金	445,000	490,000	500,000	550,000
8	環 境 性 能 割 交 付 金	-	-	10,000	15,000
9	地 方 特 例 交 付 金	7,000	7,000	20,000	11,000
10	地 方 交 付 税	2,630,000	2,620,000	2,740,000	2,860,000
11	交通安全対策特別交付金	3,500	3,500	2,800	2,500
12	分 担 金 及 び 負 担 金	130,311	112,311	106,856	60,534
13	使 用 料 及 び 手 数 料	126,169	124,673	124,131	125,664
14	国 庫 支 出 金	1,279,099	1,209,227	1,182,230	1,304,724
15	県 支 出 金	605,353	609,247	556,010	832,312
16	財 産 収 入	20,805	21,501	22,406	18,705
17	寄 附 金	206,203	230,204	217,893	215,006
18	繰 入 金	521,223	581,794	592,767	777,696
19	繰 越 金	120,000	150,000	150,000	150,000
20	諸 収 入	93,935	177,783	197,507	164,381
21	市 債	516,600	815,400	1,898,300	2,927,900
○	ゴルフ場利用税交付金	-	-	-	-
○	自動車取得税交付金	20,000	23,000	13,000	1
	合 計	9,614,000	10,006,000	11,200,000	12,875,000

※ ゴルフ場利用税交付金は平成29年度より廃款

※ 自動車取得税交付金は令和5年度より廃款

(単位：千円)

令和3年度	令和4年度	令和5年度	令和6年度	令和7年度	令和8年度
2,531,818	2,779,096	2,760,926	2,683,980	2,770,219	2,797,598
69,000	74,000	79,000	83,000	86,000	83,000
2,000	1,500	1,000	1,000	1,000	5,000
9,000	13,500	12,000	13,000	22,000	21,000
11,000	18,000	12,000	20,000	37,000	39,000
8,000	30,000	42,000	57,000	59,000	67,000
535,000	550,000	580,000	550,000	550,000	600,000
11,000	7,000	7,000	8,000	10,000	500
117,000	7,000	7,000	83,000	6,001	21,000
2,870,000	3,080,000	3,260,000	3,330,000	3,430,000	3,600,000
2,500	2,600	2,150	1,660	1,420	1,370
67,456	70,796	69,059	66,360	65,985	65,121
125,377	120,840	118,049	118,850	118,084	160,658
1,576,152	1,651,481	1,379,872	1,545,655	1,673,921	1,635,599
572,699	597,999	641,102	629,100	699,937	694,359
17,235	22,604	21,663	28,671	48,142	46,672
250,006	300,006	400,007	450,007	450,008	500,008
495,845	520,362	584,859	960,870	1,005,988	1,026,595
200,000	200,000	200,000	200,000	300,000	300,000
164,711	180,515	188,413	323,647	371,795	167,020
1,491,200	812,700	1,483,900	1,546,200	1,913,500	720,500
-	-	-	-	-	-
1	1	-	-	-	-
11,127,000	11,040,000	11,850,000	12,700,000	13,620,000	12,552,000



## (2) 一般会計決算(目的別)の推移

## ① 歳入

目的別	年度別	平成29年度	平成30年度	令和元年度	令和2年度
1 市 税		2,915,434	2,866,098	2,863,254	2,811,302
2 地 方 譲 与 税		62,193	62,495	67,939	73,554
3 利 子 割 交 付 金		4,541	4,593	2,164	2,105
4 配 当 割 交 付 金		11,336	8,745	10,036	8,953
5 株式等譲渡所得割交付金		13,267	8,720	6,732	12,097
6 法 人 事 業 税 交 付 金		-	-	-	7,901
7 地 方 消 費 税 交 付 金		452,808	466,887	433,516	525,882
8 環 境 性 能 割 交 付 金		-	-	3,519	7,061
9 地 方 特 例 交 付 金		6,501	7,474	42,414	12,849
10 地 方 交 付 税		2,804,266	2,870,569	3,154,267	3,230,991
11 交通安全対策特別交付金		2,739	2,493	2,505	2,677
12 分 担 金 及 び 負 担 金		108,107	107,025	86,151	55,391
13 使 用 料 及 び 手 数 料		124,812	122,201	120,686	127,100
14 国 庫 支 出 金		1,282,802	1,210,227	1,329,731	4,214,692
15 県 支 出 金		614,977	616,816	731,867	901,994
16 財 産 収 入		24,445	66,023	20,790	14,116
17 寄 附 金		214,246	260,899	216,371	210,636
18 繰 入 金		531,681	632,241	753,829	593,171
19 繰 越 金		678,849	675,741	686,080	627,435
20 諸 収 入		161,660	233,985	253,421	236,568
21 市 債		667,700	840,900	1,323,400	1,781,800
○ ゴルフ場利用税交付金		-	-	-	-
○ 自動車取得税交付金		22,929	24,119	12,290	0
合 計		10,705,293	11,088,251	12,120,962	15,458,275

令和6年度以前は決算  
令和7年度は3月補正  
令和8年度は当初予算

(単位：千円)

令和3年度	令和4年度	令和5年度	令和6年度	令和7年度	令和8年度
2,771,361	2,900,319	2,898,622	2,840,827	2,825,920	2,797,598
74,407	75,631	76,093	81,628	87,074	83,000
1,582	1,108	947	1,152	1,000	5,000
13,413	12,381	14,700	21,254	22,000	21,000
19,092	12,588	23,814	36,651	37,000	39,000
28,279	43,553	57,844	66,451	59,000	67,000
559,975	547,633	530,510	549,388	550,000	600,000
6,940	8,035	9,981	11,136	10,000	500
124,957	7,980	7,863	83,326	6,317	21,000
3,540,424	3,573,154	3,548,877	3,707,496	3,873,103	3,600,000
2,154	1,669	1,428	1,372	1,420	1,370
69,014	67,803	73,030	66,326	68,577	65,121
113,426	118,281	116,944	115,584	118,084	160,658
2,239,182	2,326,769	1,766,952	1,700,642	1,916,214	1,635,599
754,526	626,759	659,238	614,052	670,765	694,359
21,239	37,889	23,732	32,374	47,638	46,672
296,854	354,995	443,921	425,812	503,219	500,008
500,048	574,590	633,548	1,027,332	1,003,945	1,026,595
827,286	918,494	1,001,552	764,928	626,038	300,000
235,879	213,001	254,130	368,890	395,203	167,020
1,491,700	728,500	1,515,200	1,315,700	2,050,400	720,500
-	-	-	-	-	-
0	-	-	-	-	-
13,691,738	13,151,132	13,658,926	13,832,321	14,872,917	12,552,000



(3) 一般会計決算（性質別）の推移

① 歳入

年度別		平成29年度	平成30年度	令和元年度	令和2年度
性質別					
自主財源	市 税	2,915,434	2,866,098	2,863,254	2,811,302
	分担金及び負担金	69,551	68,891	60,942	55,391
	使用料及び手数料	163,368	160,335	145,895	127,100
	財産収入	16,268	58,319	14,466	14,116
	寄附金	214,246	260,899	216,371	210,636
	繰入金	531,681	632,336	765,118	593,171
	繰越金	678,849	675,741	686,080	627,435
	諸収入	169,505	241,537	248,456	236,568
	小 計	4,758,902	4,964,156	5,000,582	4,675,719
	依存財源	地方譲与税	62,193	62,495	67,939
利子割交付金		4,541	4,593	2,164	2,105
配当割交付金		11,336	8,745	10,036	8,953
株式等譲渡所得割交付金		13,267	8,720	6,732	12,097
法人事業税交付金		-	-	-	7,901
地方消費税交付金		452,808	466,887	433,516	525,882
環境性能割交付金		-	-	3,519	7,061
地方特例交付金		6,501	7,474	42,414	12,849
地方交付税		2,804,266	2,870,569	3,154,267	3,230,991
交通安全対策特別交付金		2,739	2,493	2,505	2,677
国庫支出金		1,282,904	1,210,284	1,329,730	4,214,692
県 支 出 金		615,207	616,816	731,868	901,994
市 債		667,700	840,900	1,323,400	1,781,800
ゴルフ場利用税交付金		-	-	-	-
自動車取得税交付金		22,929	24,119	12,290	0
小 計	5,946,391	6,124,095	7,120,380	10,782,556	
合 計	10,705,293	11,088,251	12,120,962	15,458,275	

※決算統計の調査要領による。

令和6年度以前は決算  
令和7年度は3月補正  
令和8年度は当初予算

(単位：千円)

令和3年度	令和4年度	令和5年度	令和6年度	令和7年度	令和8年度
2,771,361	2,900,319	2,898,622	2,840,827	2,825,920	2,797,598
58,998	58,035	60,166	54,238	57,665	56,617
123,442	128,049	129,808	127,672	128,996	169,162
15,441	28,852	16,655	25,009	41,571	39,285
296,854	354,995	443,921	425,812	503,219	500,008
501,535	586,187	645,518	1,039,727	1,003,945	1,026,595
827,286	918,494	1,001,552	764,928	626,038	300,000
240,190	210,441	249,237	363,860	401,270	174,407
4,835,107	5,185,372	5,445,479	5,642,073	5,588,624	5,063,672
74,407	75,631	76,093	81,628	87,074	83,000
1,582	1,108	947	1,152	1,000	5,000
13,413	12,381	14,700	21,254	22,000	21,000
19,092	12,588	23,814	36,651	37,000	39,000
28,279	43,553	57,844	66,451	59,000	67,000
559,975	547,633	530,510	549,388	550,000	600,000
6,940	8,035	9,981	11,136	10,000	500
124,957	7,980	7,863	83,326	6,317	21,000
3,540,424	3,573,154	3,548,877	3,707,496	3,873,103	3,600,000
2,154	1,669	1,428	1,372	1,420	1,370
2,239,182	2,326,769	1,766,952	1,700,642	1,916,214	1,635,599
754,526	626,759	659,238	614,052	670,765	694,359
1,491,700	728,500	1,515,200	1,315,700	2,050,400	720,500
-	-	-	-	-	-
0	-	-	-	-	-
8,856,631	7,965,760	8,213,447	8,190,248	9,284,293	7,488,328
13,691,738	13,151,132	13,658,926	13,832,321	14,872,917	12,552,000

令和6年度以前は決算  
令和7年度は3月補正  
令和8年度は当初予算

(単位：千円)

② 歳出

性質別		年度別	平成29年度	平成30年度	令和元年度	令和2年度
義務的経費	人件費		1,661,945	1,681,682	1,690,024	1,987,177
	扶助費		1,961,411	1,772,200	1,904,352	1,762,054
	公債費		771,951	719,770	731,680	739,145
	地方債元利償還金		771,951	719,770	731,680	739,145
	一時借入金利子		0	0	0	0
	小計		4,395,307	4,173,652	4,326,056	4,488,376
消費的経費	物件費		1,422,651	1,670,910	1,694,732	1,653,239
	維持補修費		71,467	51,076	76,269	109,424
	補助費等		1,260,421	1,275,511	1,899,145	4,151,116
	うち一部事務組合分		543,970	537,359	549,658	527,478
	小計		2,754,539	2,997,497	3,670,146	5,913,779
投資的経費	普通建設事業費		653,798	1,027,959	1,627,850	2,378,129
	補助事業費		120,829	280,650	492,046	1,382,726
	単独事業費		498,915	705,769	1,086,682	941,934
	県営事業負担金		34,054	41,540	49,122	53,469
	災害復旧事業費		80,097	71,668	165,728	83,210
	小計		733,895	1,099,627	1,793,578	2,461,339
その他	積立金		555,049	604,987	620,744	649,759
	投資及び出資金		15,007	19,008	66,185	77,530
	貸付金		0	0	0	0
	繰出金		1,575,755	1,507,400	1,016,818	1,040,206
	予備費		0	0	0	0
	小計		2,145,811	2,131,395	1,703,747	1,767,495
合計		10,029,552	10,402,171	11,493,527	14,630,989	

令和3年度	令和4年度	令和5年度	令和6年度	令和7年度	令和8年度
2,061,253	2,110,933	2,135,388	2,284,058	2,428,019	2,439,848
2,129,052	2,099,072	2,136,870	2,105,768	2,196,478	1,999,273
762,053	818,874	875,253	896,019	993,444	1,053,404
762,053	818,874	875,253	896,019	992,944	1,052,904
0	0	0	0	500	500
4,952,358	5,028,879	5,147,511	5,285,845	5,617,941	5,492,525
1,729,745	1,934,429	1,931,252	2,241,099	2,452,288	2,271,801
91,372	92,690	94,949	110,709	72,687	46,601
2,243,701	2,255,329	2,131,894	2,076,397	2,249,403	2,112,500
522,824	477,475	508,416	547,734	557,609	549,872
4,064,818	4,282,448	4,158,095	4,428,205	4,774,378	4,430,902
1,575,692	904,180	1,610,605	1,510,907	2,304,949	1,062,827
495,114	262,630	224,491	290,091	343,223	625,790
1,020,435	582,055	1,314,324	1,141,244	1,889,991	388,451
60,143	59,495	71,790	79,572	71,735	48,586
38,273	51,827	7,910	16,054	20,219	10
1,613,965	956,007	1,618,515	1,526,961	2,325,168	1,062,837
1,016,207	729,397	859,207	818,356	859,751	325,512
82,692	77,277	62,917	63,199	70,611	69,969
0	0	0	0	0	0
1,043,203	1,075,572	1,047,752	1,079,957	1,092,090	1,126,255
0	0	0	0	132,978	44,000
2,142,102	1,882,246	1,969,876	1,961,512	2,155,430	1,565,736
12,773,243	12,149,580	12,893,997	13,202,523	14,872,917	12,552,000

(4) 普通会計決算分析(決算統計)

区 分	決 算 額				
	令和2年度	令和3年度	令和4年度	令和5年度	令和6年度
歳入総額 A	15,464,272	13,692,325	13,152,290	13,659,014	13,830,196
歳出総額 B	14,634,472	12,769,800	12,146,312	12,892,709	13,199,313
形式収支 A-B=C	829,800	922,525	1,005,978	766,305	630,883
翌年度へ繰越すべき財源 D	9,174	19,800	50,938	39,110	3,759
実質収支 C-D=E	820,626	902,725	955,040	727,195	627,124
単年度収支 F	201,454	82,099	52,315	△ 227,845	△ 100,071
積立金 G	405,007	530,005	450,007	480,011	363,443
繰上償還金 H	0	0	0	0	0
積立金取崩し額 I	400,000	240,000	360,000	400,000	620,000
実質単年度収支 $F+G+H-I$ J	206,461	372,104	142,322	△ 147,834	△ 356,628
基準財政需要額	5,470,977	5,699,079	5,792,676	5,819,553	5,940,975
基準財政収入額	3,286,877	2,559,817	2,637,300	2,668,381	2,647,918
標準財政規模	6,443,552	6,735,224	6,598,704	6,566,101	6,663,927
財政力指数 (3か年平均)	0.484	0.467	0.460	0.454	0.453
実質収支比率	12.7	13.4	14.5	11.1	9.4
実質赤字比率	-(黒字)	-(黒字)	-(黒字)	-(黒字)	-(黒字)
連結赤字比率	-(黒字)	-(黒字)	-(黒字)	-(黒字)	-(黒字)
実質公債費比率	6.4	5.9	6.2	6.8	7.0
将来負担比率	57.5	58.0	48.9	46.8	50.8
積立金現在高	2,437,632	3,006,348	3,229,806	3,504,789	3,339,351
地方債現在高	10,306,974	11,073,497	11,019,714	11,696,836	12,168,028
債務負担行為額	1,969,134	1,933,009	1,727,539	1,428,027	2,467,462

(単位：千円、%)

対 前 年 度 増 減									
令和2年度		令和3年度		令和4年度		令和5年度		令和6年度	
金額	前年対比	金額	前年対比	金額	前年対比	金額	前年対比	金額	前年対比
4,374,378	39.4	△ 1,771,947	△ 11.5	△ 540,035	△ 3.9	506,724	3.9	171,182	1.3
4,233,664	40.7	△ 1,864,672	△ 12.7	△ 623,488	△ 4.9	746,397	6.1	306,604	2.4
140,714	20.4	92,725	11.2	83,453	9.0	△ 239,673	△ 23.8	△ 135,422	△ 17.7
△ 1,351	△ 12.8	10,626	115.8	31,138	157.3	△ 11,828	△ 23.2	△ 35,351	△ 90.4
142,065	20.9	82,099	10.0	52,315	5.8	△ 227,845	△ 23.9	△ 100,071	△ 13.8
190,569	1,750.7	△ 119,355	△ 59.2	△ 29,784	△ 36.3	△ 280,160	△ 535.5	127,774	△ 56.1
64,997	19.1	124,998	30.9	△ 79,998	△ 15.1	30,004	6.7	△ 116,568	△ 24.3
-	-	-	-	-	-	-	-	-	-
5,000	1.3	△ 160,000	△ 40.0	120,000	50.0	40,000	11.1	220,000	55.0
250,566	△ 568.1	165,643	80.2	△ 229,782	△ 61.8	△ 290,156	△ 203.9	△ 208,794	141.2
467,658	9.3	228,102	4.2	93,597	1.6	26,877	0.5	121,422	2.1
782,109	31.2	△ 727,060	△ 22.1	77,483	3.0	31,081	1.2	△ 20,463	△ 0.8
394,037	6.5	291,672	4.5	△ 136,520	△ 2.0	△ 32,603	△ 0.5	97,826	1.5
-	△ 0.020	-	△ 0.017	-	△ 0.007	-	△ 0.006	-	△ 0.001
-	1.5	-	0.6	-	1.1	-	△ 3.4	-	△ 1.7
-	-	-	-	-	-	-	-	-	-
-	-	-	-	-	-	-	-	-	-
-	△ 0.9	-	△ 0.5	-	0.3	-	0.6	-	0.2
-	△ 2.6	-	0.5	-	△ 9.1	-	△ 2.1	-	4.0
29,720	1.2	568,716	23.3	223,458	7.4	274,983	8.5	△ 165,438	△ 4.7
1,723,774	20.1	766,523	7.4	△ 53,783	△ 0.5	677,122	6.1	471,192	4.0
809,270	69.8	△ 36,125	△ 1.8	△ 205,470	△ 10.6	△ 299,512	△ 17.3	1,039,435	72.8

(5) 特別会計当初予算の推移

会計別		年度別			
		平成29年度	平成30年度	令和元年度	令和2年度
普通会計	下田駅前広場整備事業計 特別会	7,300	7,900	8,000	9,000
	公共用地取得計 特別会	3,020	3,020	35,020	3,017
公営企業等会計	稲梓財産区計 特別会	1,900	1,800	4,200	2,100
	国民健康保険事業計 特別会	3,850,000	3,145,000	3,094,000	3,187,000
	介護保険事業計 特別会	2,708,000	2,633,000	2,614,000	2,815,000
	後期高齢者医療計 特別会	341,000	373,000	366,000	394,000
	水道事業会計	1,262,000	1,198,100	1,274,000	1,222,700
	公共下水道事業会計	-	-	1,606,400	1,685,000
	漁業集落排水事業会計	-	-	-	-
	集落排水事業計 特別会	41,500	61,900	59,600	67,100
	下水道事業計 特別会	1,136,000	1,073,000	-	-
合計	9,350,720	8,496,720	9,061,220	9,384,917	

※下水道事業は令和元年度、集落排水事業は令和6年度から公営企業会計に移管

(単位：千円)

令和3年度	令和4年度	令和5年度	令和6年度	令和7年度	令和8年度
10,000	8,000	8,000	6,600	7,500	7,300
3,017	4,016	3,017	3,060	19,800	4,000
2,000	2,000	4,600	1,900	2,200	2,000
3,136,000	3,083,000	3,028,000	2,957,000	2,917,000	2,853,000
2,703,000	2,705,000	2,710,000	2,718,000	2,723,000	2,737,000
394,000	412,000	417,000	472,000	495,000	537,000
1,412,000	1,289,700	1,287,100	1,240,700	1,260,400	1,223,800
1,568,000	1,498,500	1,567,500	1,504,100	1,504,300	1,878,600
-	-	-	39,700	36,800	36,100
43,600	26,000	24,000	-	-	-
-	-	-	-	-	-
9,271,617	9,028,216	9,049,217	8,943,060	8,966,000	9,278,800

※ 水道事業会計、公共下水道事業会計及び漁業集落排水事業会計の予算額：収益的収入(税込) + 資本的支出(税込)

(6) 特別会計決算の推移

① 歳入

会計別		年度別			
		平成29年度	平成30年度	令和元年度	令和2年度
普通会計	下田駅前広場整備事業計	9,023	8,989	9,946	8,882
	公共用地取得計	3,185	3,189	35,211	3,012
公営企業等会計	稲梓別財産区計	2,761	2,949	4,008	1,984
	国民健康保険事業計	4,164,941	3,228,298	3,145,141	2,980,634
	介護特別保険計	2,603,266	2,637,623	2,662,531	2,705,416
	後期高齢者医療計	338,081	357,076	369,069	383,634
	水道事業会計	1,153,149	1,186,948	1,158,376	1,052,389
	公共下水道事業会計	-	-	1,584,018	1,443,600
	漁業集落排水事業会計	-	-	-	-
	集落排水事業計	43,918	62,241	60,078	70,660
	下水道事業計	1,153,478	1,094,174	-	-
合計		9,471,802	8,581,487	9,028,378	8,650,211

② 歳出

会計別		年度別			
		平成29年度	平成30年度	令和元年度	令和2年度
普通会計	下田駅前広場整備事業計	6,922	5,984	7,336	6,368
	公共用地取得計	3,185	3,189	35,211	3,012
公営企業等会計	稲梓別財産区計	867	798	2,908	715
	国民健康保険事業計	3,931,499	3,139,627	3,063,338	2,897,068
	介護特別保険計	2,500,103	2,560,635	2,594,625	2,586,430
	後期高齢者医療計	334,184	351,711	365,544	379,606
	水道事業会計	1,065,321	1,121,042	1,093,710	1,005,240
	公共下水道事業会計	-	-	1,418,558	1,255,992
	漁業集落排水事業会計	-	-	-	-
	集落排水事業計	41,284	57,641	59,074	65,308
	下水道事業計	1,108,982	1,046,721	-	-
合計		8,992,347	8,287,348	8,640,304	8,199,739

令和6年度以前は決算  
令和7年度は3月補正  
令和8年度は当初予算

(単位：千円)

令和3年度	令和4年度	令和5年度	令和6年度	令和7年度	令和8年度
8,743	9,087	9,494	7,621	7,525	7,300
3,012	4,012	3,043	3,198	19,800	4,000
4,917	8,235	4,430	5,237	4,717	2,000
3,095,966	3,097,426	2,809,964	2,648,210	2,942,905	2,853,000
2,774,292	2,825,717	2,828,273	2,841,584	2,948,380	2,737,000
385,581	405,170	418,792	473,532	507,019	537,000
1,277,205	1,209,243	1,133,338	1,113,451	1,219,519	1,223,800
1,706,623	1,553,691	1,503,355	1,406,630	1,398,721	1,878,600
-	-	-	39,601	36,558	36,100
43,769	26,331	24,794	-	-	-
-	-	-	-	-	-
9,300,108	9,138,912	8,735,483	8,539,064	9,085,144	9,278,800

※ 公営企業会計の歳入決算額：収益的収入(税抜) + 資本的収入(税込) + 補填財源使用額

(単位：千円)

令和3年度	令和4年度	令和5年度	令和6年度	令和7年度	令和8年度
4,712	4,661	8,118	6,536	7,525	7,300
3,012	4,012	3,043	3,198	19,800	4,000
777	5,699	1,481	1,676	4,717	2,000
3,010,659	3,015,220	2,758,788	2,565,531	2,942,905	2,853,000
2,591,170	2,672,046	2,669,873	2,621,581	2,948,380	2,737,000
379,780	398,021	413,661	469,198	507,019	537,000
1,235,752	1,149,303	1,085,437	1,081,288	1,219,519	1,223,800
1,488,573	1,376,316	1,320,950	1,241,998	1,398,721	1,878,600
-	-	-	31,761	36,558	36,100
39,042	20,111	17,137	-	-	-
-	-	-	-	-	-
8,753,477	8,645,389	8,278,488	8,022,767	9,085,144	9,278,800

※ 公営企業会計の歳出決算額：収益的支出(税抜) + 資本的支出(税込)

9. 市税の推移

令和6年度以前は決算  
令和7年度は3月補正  
令和8年度は当初予算

(単位：千円)

税目別	年度別	平成29年度	平成30年度	令和元年度	令和2年度
1	市民税	1,038,034	1,025,089	1,014,863	1,010,574
2	固定資産税	1,370,822	1,341,974	1,336,774	1,335,755
3	軽自動車税	69,748	71,410	73,524	77,177
4	市たばこ税	187,353	180,765	195,207	176,952
5	入湯税	79,320	82,059	78,697	47,917
6	都市計画税	170,157	164,801	164,189	162,927
○	特別土地保有税	0	-	-	-
	合計	2,915,434	2,866,098	2,863,254	2,811,302

※ 特別土地保有税は平成29年度で廃止

令和3年度	令和4年度	令和5年度	令和6年度	令和7年度	令和8年度
998,988	1,000,689	1,013,579	975,398	1,009,000	998,600
1,303,582	1,387,510	1,364,965	1,348,392	1,326,517	1,309,196
79,563	81,109	81,841	83,205	80,901	76,401
187,617	196,591	197,401	193,959	177,001	182,801
52,452	72,976	80,225	81,915	77,501	76,500
149,158	161,444	160,611	157,958	155,000	154,100
-	-	-	-	-	-
2,771,360	2,900,319	2,898,622	2,840,827	2,825,920	2,797,598

10. 地方交付税の推移

令和6年度以前は決算  
令和7年度は3月補正  
令和8年度は当初予算

(単位：千円)

区分	年度別	平成29年度	平成30年度	令和元年度	令和2年度
	普通交付税①	2,494,305	2,442,435	2,732,175	2,865,047
	特別交付税②	364,272	361,823	422,092	365,944
	交付税合計(①+②)	2,858,577	2,804,258	3,154,267	3,230,991
	臨時財政対策債③	361,700	357,800	299,100	291,500
	実質的な交付税合計(①+②+③)	3,220,277	3,162,058	3,453,367	3,522,491

令和3年度	令和4年度	令和5年度	令和6年度	令和7年度	令和8年度
3,139,262	3,155,376	3,146,989	3,293,056	3,543,103	3,250,000
401,162	417,778	401,888	414,440	330,000	350,000
3,540,424	3,573,154	3,548,877	3,707,496	3,873,103	3,600,000
359,800	99,800	44,900	21,500	0	0
3,900,224	3,672,954	3,593,777	3,728,996	3,873,103	3,600,000

11. 人口の推移

(単位：人)

	平成29年	平成30年	平成31年	令和2年
1 国勢調査人口				(R2.10.1実施)
世帯数(世帯)	-	-	-	9,641
人口(人)	-	-	-	20,183
2 住民登録(1月末)				
世帯数(世帯)	11,053	10,913	10,854	10,743
人口(人)	22,662	22,140	21,729	21,206

令和3年	令和4年	令和5年	令和6年	令和7年	令和8年
				(R7.10.1実施)	
-	-	-	-	9,102	-
-	-	-	-	17,924	-
10,694	10,570	10,501	10,436	10,330	10,169
20,848	20,448	20,099	19,670	19,233	18,717

12. 目的税充当調書

ア 入湯税

(単位：千円)

事業区分	事業内容等	事業費 総額	財源内訳				うち 入湯税
			国県支出金	地方債	その他	一般財源	
環境衛生施設	合併処理浄化槽設置補助金	4,690	3,333		346	1,011	1,011
鉱泉源保護管理 施設等	静岡県温泉協会負担金 下田市温泉組合負担金	127				127	127
消防施設等	下田地区消防組合負担金 消火栓新設出資金 ほか	19,601				19,601	19,601
観光施設等	下田市観光協会補助金 黒船祭執行会補助金 ほか	149,504	733		96,600	52,171	52,171
地方債償還金	消防施設整備事業 観光施設整備事業	45,268				45,268	3,590
合計		219,190	4,066	0	96,946	118,178	76,500

イ 都市計画税

(単位：千円)

事業区分	事業内容等	事業費 総額	財源内訳				うち 都市計画税
			国県支出金	地方債	その他	一般財源	
都市計画事業	都市計画基礎調査業務委託 県営街路事業負担金 ほか	465,006		15,500		449,506	128,988
土地区画整理 事業	用地測量業務委託 道路用地購入費 ほか	10,800	2,700		8,100	0	
地方債償還金	街路事業、公園事業、 下水道事業	91,959				91,959	25,112
基金造成	基金造成費	60			60	0	
合計		567,825	2,700	15,500	8,160	541,465	154,100

ウ 地方消費税交付金（社会保障財源化分）

(単位：千円)

事業区分	事業内容等	事業費 総額	財源内訳				うち 地方消費税
			国県支出金	地方債	その他	一般財源	
社会福祉	障害福祉サービス費 児童扶養手当 ほか	1,711,561	1,202,135		23,380	486,046	117,747
社会保険	国民健康保険事業繰出金 介護保険会計繰出金 ほか	902,016	184,276			717,740	173,879
保健衛生	定期予防接種 健康診査委託 ほか	136,502	6,462		32,867	97,173	23,539
子ども子育て 支援	認定こども園管理運営事業 放課後児童対策事業 ほか	112,205	31,143		31,096	49,966	12,104
合計		2,862,284	1,424,016	0	87,343	1,350,925	327,269

